

La sécurité routière

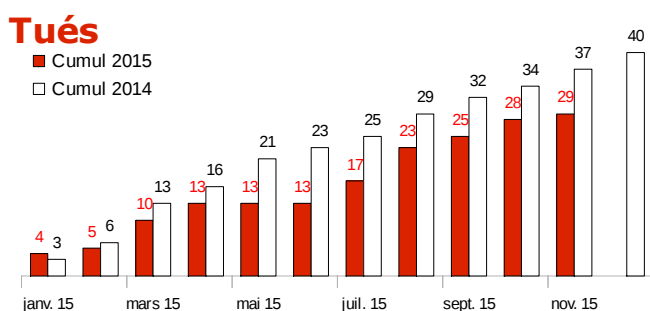
dans l'Eure

Tableau de bord mensuel (*)

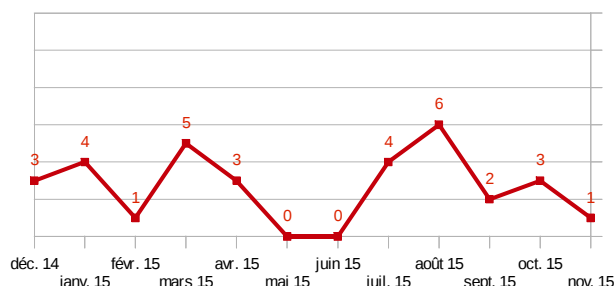
novembre 2015

	chiffres du mois			cumul annuel		
	2015	2014	% évolution	2015	2014	% évolution
Tués	1	3	-66,7%	29	37	-21,6%
Blessés	29	29	+0,0%	323	309	+4,5%
Accidents	23	22	+4,5%	253	252	+0,4%

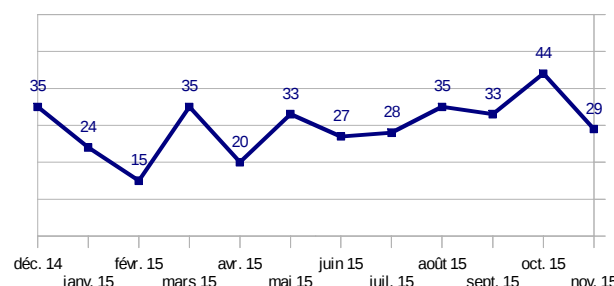
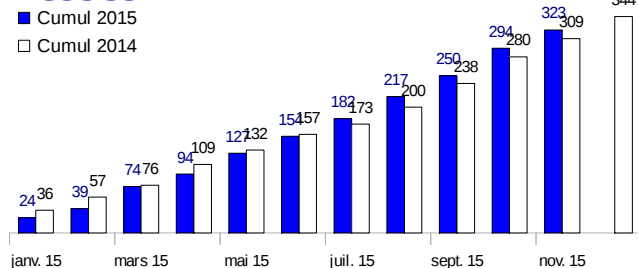
Cumul depuis le début de l'année



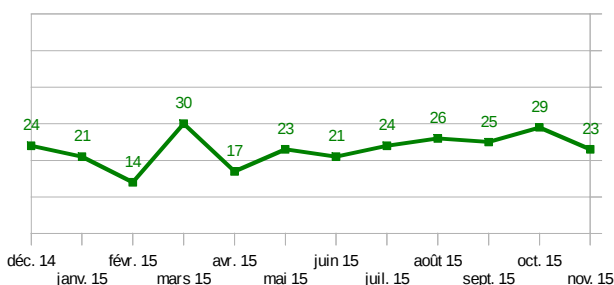
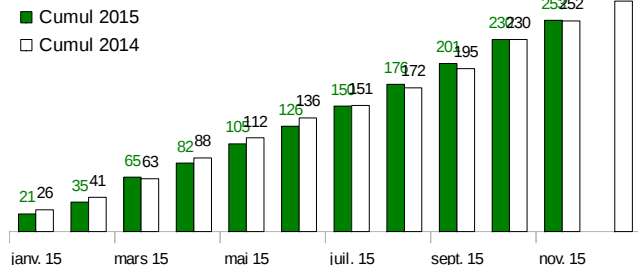
Situation mensuelle sur les 12 derniers mois



Blessés



Accidents



(*) Chiffres 2015 provisoires transmis par les forces de l'ordre
Chiffres 2014 définitifs